

Leitbild für die Stadt Staßfurt

Präsentation der Bürgerbefragung & Dokumentation

Staßfurt, 2. April 2017





Repräsentativität

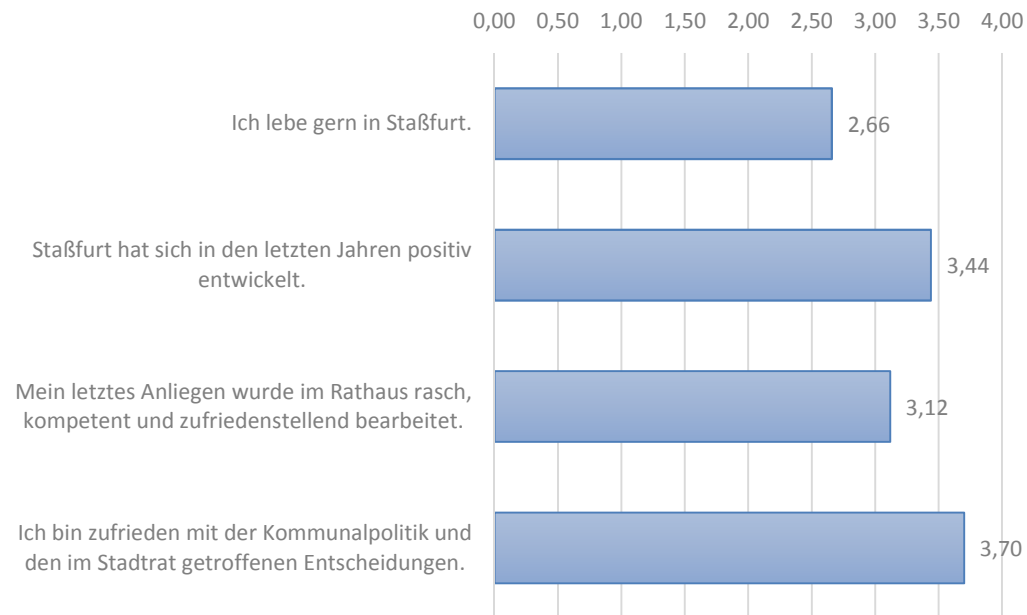
Grundgesamtheit		Stichprobe
Ortsteil	EwGes	EwGes
Staßfurt	58,88%	55,80%
Staßfurt OT Athensleben	0,52%	1,29%
Staßfurt OT Atzendorf	4,28%	6,38%
Staßfurt OT Brumby	3,39%	2,67%
Staßfurt OT Förderstedt	6,35%	4,27%
Staßfurt OT Glöthe	2,30%	1,40%
Staßfurt OT Hohenerxleben	3,02%	2,09%
Staßfurt OT Löbnitz(Bode)	0,91%	1,27%
Staßfurt OT Löderburg	9,28%	15,27%
Staßfurt OT Lust	0,26%	0,37%
Staßfurt OT Neu Staßfurt	0,50%	0,92%
Staßfurt OT Neundorf(Anhalt)	7,13%	6,26%
Staßfurt OT Rathmannsdorf	2,16%	1,28%
Staßfurt OT Rothenförde	0,04%	0,00100%
Staßfurt OT Üllnitz	0,96%	0,73%
	100,0%	100,00%

Altersintervalle Grundgesamtheit		Altersintervalle Stichprobe	
6 - 12 Jahre	5,65%	6 - 12 Jahre	1,02%
13 - 20 Jahre	6,57%	13 - 20 Jahre	4,88%
21 - 30 Jahre	8,80%	21 - 30 Jahre	24,08%
31 - 45 Jahre	17,04%	31 - 45 Jahre	32,29%
46 - 60 Jahre	24,52%	46 - 60 Jahre	8,05%
61 - 75 Jahre	22,11%	61 - 75 Jahre	17,73%
75 - 110 Jahre	15,31%	75 - 110 Jahre	11,95%
Summe relativ	100,00%		100,00%



Ergebnisse

Fragen/Aussagen zur allgemeinen Zufriedenheit



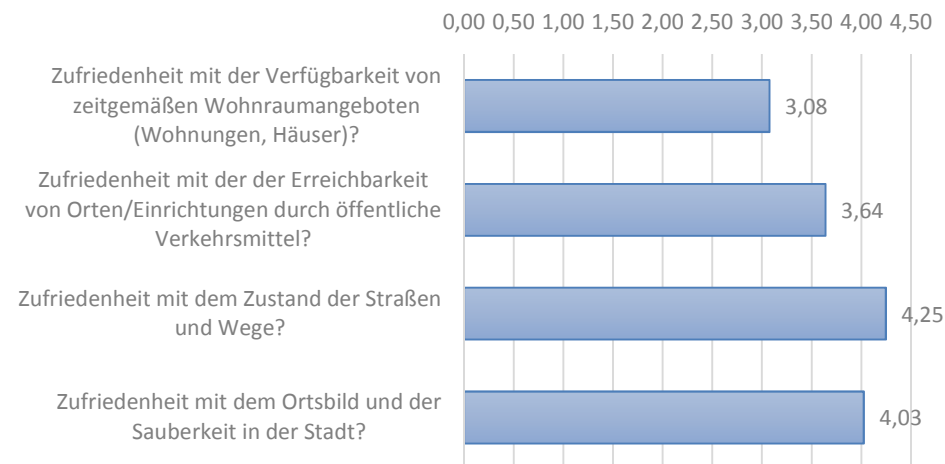
IHRE AKTUELLE EMPFINDUNG/IST STAND

Skala: 1 = trifft voll zu | 6 = trifft gar nicht zu | k. A. = keine Angabe



Ergebnisse

Zufriedenheit Stadtentwicklung



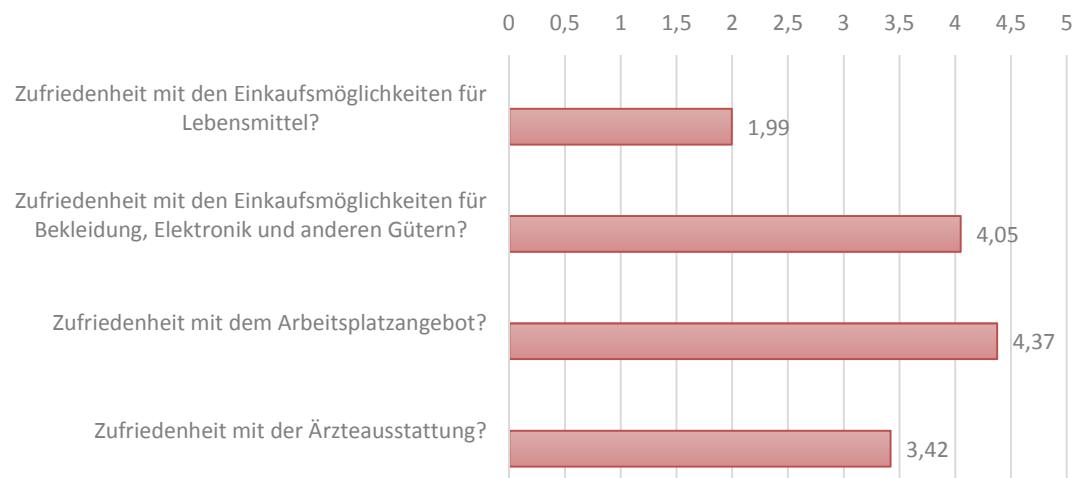
FRAGEN ZUR THEMENBEZOGENEN ZUFRIEDENHEIT - IHRE AKTUELLE EMPFINDUNG/IST STAND

Skala: 1 = sehr zufrieden | 6 = gar nicht zufrieden | k. A. = keine Angabe



Ergebnisse

Zufriedenheit Wirtschaft/Arbeit



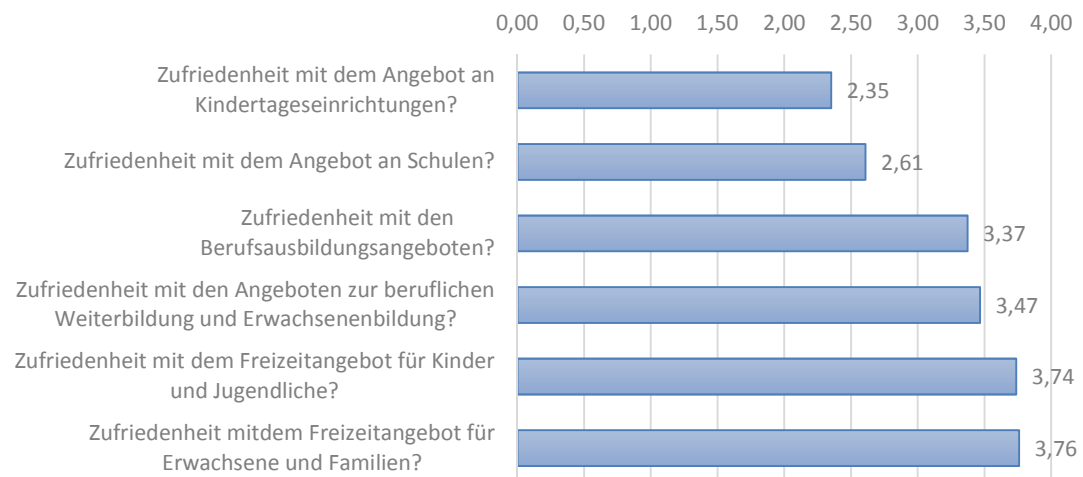
FRAGEN ZUR THEMENBEZOGENEN ZUFRIEDENHEIT - IHRE AKTUELLE EMPFINDUNG/IST STAND

Skala: 1 = sehr zufrieden | 6 = gar nicht zufrieden | k. A. = keine Angabe



Ergebnisse

Zufriedenheit Bildung



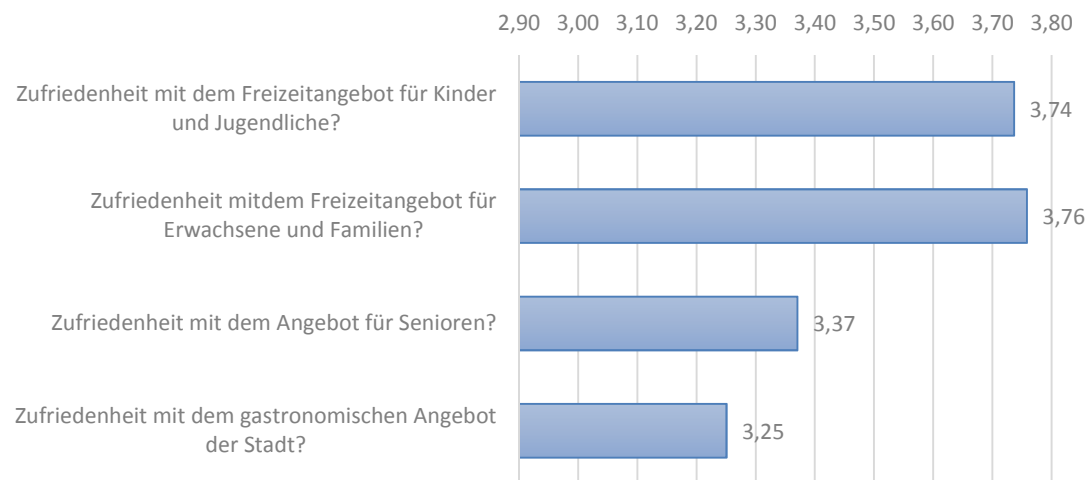
FRAGEN ZUR THEMENBEZOGENEN ZUFRIEDENHEIT - IHRE AKTUELLE EMPFINDUNG/IST STAND

Skala: 1 = sehr zufrieden | 6 = gar nicht zufrieden | k. A. = keine Angabe



Ergebnisse

Zufriedenheit Freizeit, Kultur, Sport und Tourismus



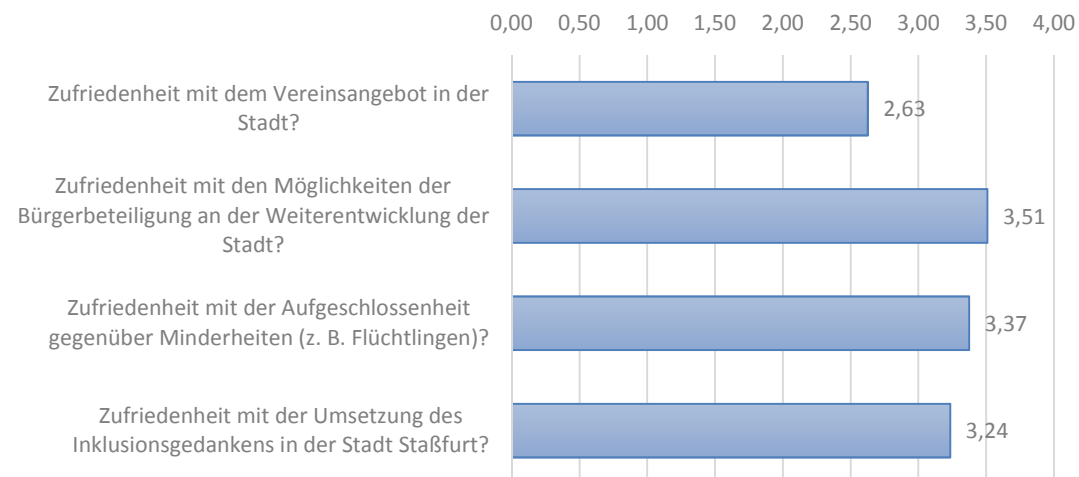
FRAGEN ZUR THEMENBEZOGENEN ZUFRIEDENHEIT - IHRE AKTUELLE EMPFINDUNG/IST STAND

Skala: 1 = sehr zufrieden | 6 = gar nicht zufrieden | k. A. = keine Angabe



Ergebnisse

Zufriedenheit Gesellschaftliches Miteinander

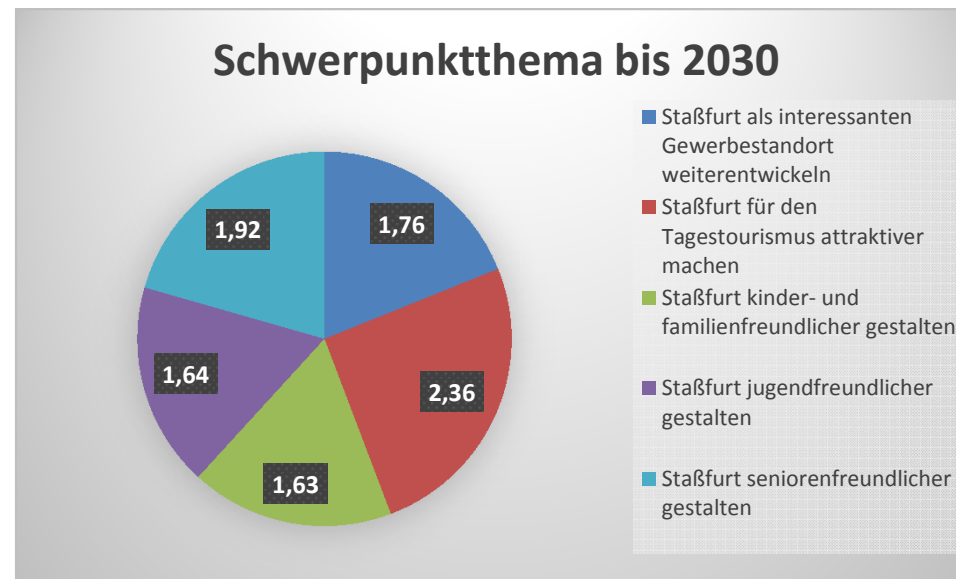


FRAGEN ZUR THEMENBEZOGENEN ZUFRIEDENHEIT - IHRE AKTUELLE EMPFINDUNG/IST STAND

Skala: 1 = sehr zufrieden | 6 = gar nicht zufrieden | k. A. = keine Angabe



Ergebnisse



SCHWERPUNKTTHEMEN IN STASSFURT BIS 2030

Skala: 1 = stimme voll und ganz zu | 6 = stimme gar nicht zu | k. A. = keine Angabe



Ergebnisse

Welche Orte/Adressen innerhalb der Gesamtstadt haben für Sie die höchste Attraktivität? (Top-Antwortkategorien)

Stadtsee

Tierpark

Theater

Museum

Salzlandcenter

Löderburger See



Ergebnisse

Welche Orte/Adressen innerhalb der Gesamtstadt haben für Sie den größten Entwicklungsbedarf? (Top-Antwortkategorien)

Steinstraße

Zentrum

Steißfurt-Nord

Tierpark

Leopoldshall



Ergebnisse

Womit sind Sie in Staßfurt besonders zufrieden? (Top-Antwortkategorien)





Ergebnisse

**Womit sind Sie in Staßfurt besonders unzufrieden?
(Top-Antwortkategorien)**

Sauberkeit

Straßenzustand

Leerstand/Zustand einiger Immobilien

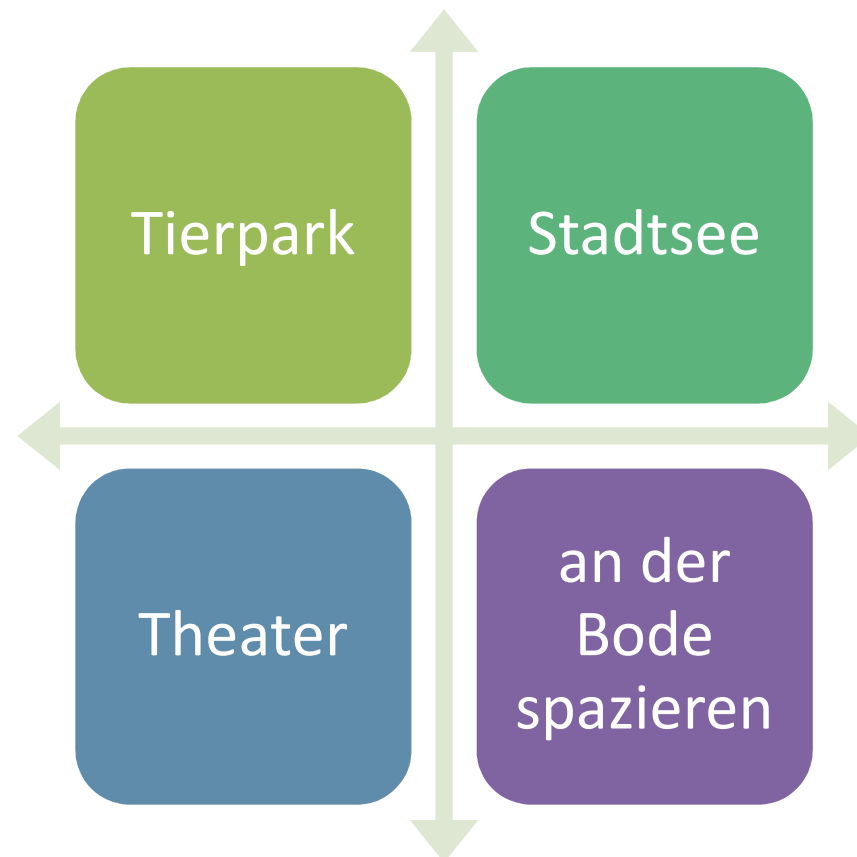
Stadtbild insgesamt

Stadtkern/Zentrum/Aufenthaltsqualität



Ergebnisse

Wenn ich Besuch habe, dann gehe ich nach/zu bzw. zeige ich...
(Top-Antwortkategorien)



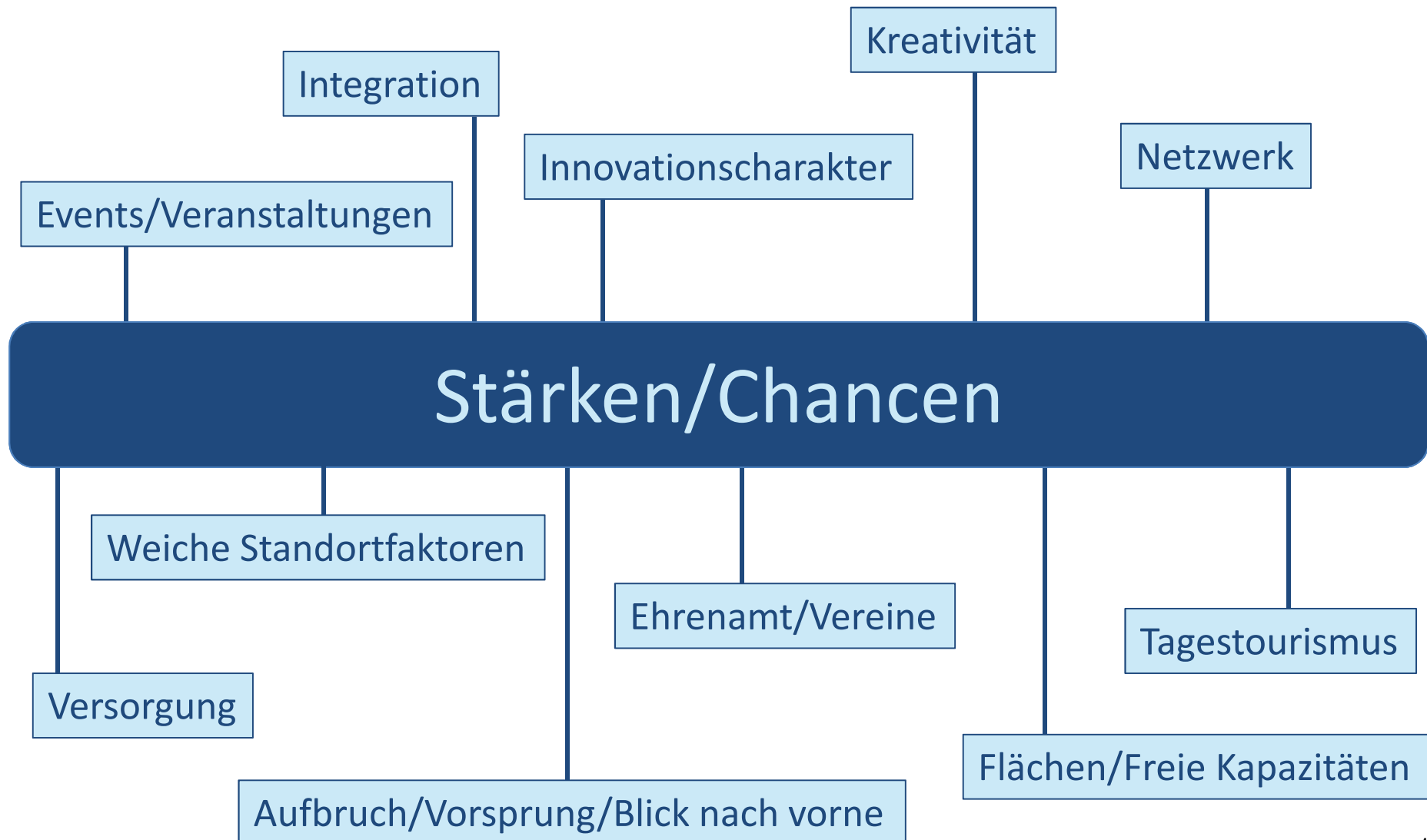
Weitere Instrumente



Zusammenfassung Bürgerabende

- Thema 1
 - Gesellschaftliches Miteinander (23.2. und 29.3.)
- Thema 2
 - Arbeit/Wirtschaft (23.2.)
- Thema 3
 - Städtebauliche Entwicklung (7.3.)
- Thema 4
 - Bildung (7.3.)
- Thema 5
 - Freizeit, Sport, Kultur, Tourismus (9.3.)





Ausgangslage & Potentiale der Stadt: Stärken/Chancen

Miteinander

- Integration, Miteinander, Gemeinschaft
- Vereine
- Persönlich/menschlich/Wohlfühlklima/Bindung

Freizeit

- Events, Veranstaltungen, Feste, Aktionen
- Ehrenamt/Bürgerschaftliches Engagement
- Einrichtungen: Theater, Tierpark, Salzlandcenter, usw.

Zukunft

- Ästhetik, Kultur, Image, Aufbruch, Vorsprung
- Zentrum/Aufenthaltsqualität/Stadtentwicklung
- Moderne Wirtschaft/Unternehmen

Ausgangslage & Potentiale der Stadt: Schwächen/Risiken

Vergangenheit

- Altersstruktur: jung vs. alt
- Sauberkeit/Erscheinungsbild/Straßen
- Traditionelles Denken/Sicht
- Ortsteile/Zersiedlung/Leerstand

Wirtschaft

- Altersstruktur, Wirtschaftskraft, Arbeitskräfte/-plätze
- Nachhaltigkeit, Bildungsangebot, Stadtentwicklung
- Innovation, Technik, Kreativität, Digitalisierung

Kultur

- Bindung/Image/Tradition
- Unzufriedenheit
- Perspektive/Dynamik

Potenzialanalyse kompakt

- Staßfurt hat ein überdurchschnittlich ausgeprägtes Vereinsleben (Gemeinschaft, Sozialkapital, Freizeitengagement)
- Zahlreiche Veranstaltungen&Feste sowie attraktive Einrichtungen prägen das gesellschaftliche Miteinander
- Die Innenstadt und die Außendarstellung sind Schwächen der Stadt
- Die Mitbewerber um Staßfurt herum sind ´mittelmäßig´ und bespielen ihre Potenziale eher tradiert und vergangenheitsorientiert
- Staßfurts Geschichte ist von Kalibergbau und TV-Produktion geprägt, jedoch sind dies keine vermarktungs- und zukunftsfähigen Alleinstellungsmerkmale
- Staßfurt schaut zwar zu den unmittelbaren Mitbewerbern auf, hat jedoch selbst ebenfalls ein großes Selbstbewusstsein und einen starken Veränderungswillen



„Leitbild/Leitmotto“